


ヨネダリフォームの施工事例

お客様の
ご要望

- ・寝室を一階に移したい
- ・水廻りを広く綺麗にしたい
- ・生活動線を考えた間取りにしたい

中野が
担当しました

before



工事内容：1・2階改修
工事箇所：寝室・キッチン・玄関
トイレ・浴室・脱衣場
工事期間：2か月半

施工ポイント

- ・玄関正面にニッチを取付け、エコカラットを貼っておしゃれな雰囲気。
- ・脱衣場を広くして、洗濯物を干したりする動作がしやすいようにしました。
- ・トイレのドアを引戸にして、部屋からも廊下からも入れるようにしました。

after




玄関①

トイレ

浴室


洗面脱衣場



玄関②



寝室



キッチン



梅雨・夏におすすめリフォーム！

浴室暖房乾燥換気扇

雨が続き、湿気でなかなか洗濯物が思うように乾かない。そんな時にあると便利なのが「浴室暖房乾燥換気扇」。換気+暖房+乾燥ができるので、雨が降った時は乾燥で洗濯物をしっかり乾かしてくれます。冬にはヒートショック対策になる暖房機能も！



風通りを確保

今からの季節、窓を開けても何だか部屋の中がじめじめむしむししてすっきりしない…。なんてことはありませんか？ そんな時は窓を取り替える・玄関や勝手口も通風できるようにするなど。風の通り道を確保してあげると改善できます。



調湿建材の取付・貼替

窓を開けて風を通してどうしても換気のし辛い部屋や物置があるお家も多いのではないのでしょうか。そこで活躍するのが調湿建材となります。昨年の梅雨の住まいるニュースでも取り上げたLIXILの「エコカラット」や、調湿効果付の壁紙もあります。



冷房の効きを最大限に

お家の断熱がうまくできていないと、夏は冷房の効率が下がってしまいます。開口部から逃げる＆入ってくる熱は思っているよりも多いので、
・窓の外に日光を遮るようなシェード等を取り付ける。
・窓を断熱性能が高いものに取り替えたり、内窓を取り付けたりする。
など。対策手段も様々なものがあります。サーモカメラで断熱診断もやっておりますのでいつでも担当の者や篠山店にお声がけください。



シロアリ対策・駆除

湿気が気になるこの時期、お家の白蟻対策はいかがでしょう？ 築年数が経って床下の状況が気になる…。どうも白蟻がいる気がする…。等被害がまだ出ていなくても、調査・点検は無料でさせていただきます！是非お気軽にご相談ください。



ヨネダリフォームの施工事例はこちらからご覧いただけます！



ヨネダリフォーム篠山店HP



Instagram

