




ヨネダリフォームの施工事例 牧が担当しました

お客様のご要望

- ・お孫さんが来られた時に安心して生活が出来るようにしたい
- ・洋間、和室、DKと一部廊下を一つにして、広々とした空間を作りたい
- ・対面キッチンを入れたい

Before



工事内容：LDK改修
浴室洗面所改修
トイレ改修
工事箇所：LDK・浴室・洗面脱衣
トイレ・居室
工事期間：約4か月

After



左上：LDK
右上・右中央：キッチン
左下：洗面脱衣場・浴室
中央下：トイレ
右下：居室

施工ポイント

- ・LDKを広くするために、3室を1室にすることで広々とした空間になりました。
- ・キッチンはフラット対面にして、広い調理スペースと収納を兼ね備えた製品を採用しております。
- ・神棚やカウンター類も取付、洗面所も片引き戸の後ろに隠し収納を設けました。

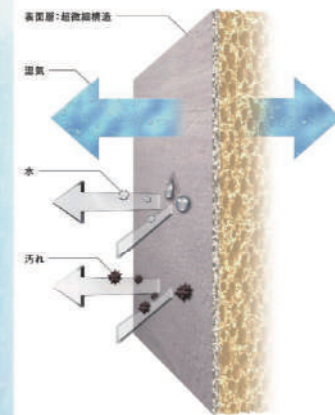
これから**じめじめ**暑い夏がやってくる…

じめじめの対策を**タイル**で行いませんか？

LIXIL『エコカラットプラス』



湿気は通すが、
水や汚れはほぼ通さない。




①調湿効果

こちらの商品は調湿効果のあるタイルとなっており、部屋の除湿は勿論、乾燥している時は加湿もしてくれます。なので部屋を常に心地よい空間にすることができます。

②脱臭効果

さらにこのタイルには脱臭効果も！普段暮らしているなかで出てくる、生ごみ、トイレ等々気になる臭い。そんな色々な臭いの原因の成分を吸着。すっきり脱臭してくれます。




③おしゃれなデザイン

便利な効果があるだけでなく様々なデザインを取り揃えており、お家・お部屋に合わせてアクセントとしても設置できます。

④お手入れ簡単

調湿効果のあるタイルなのでお手入れは絞った布巾で拭くだけ！しっかり掃除をしたいときは洗剤を使用して掃除することもできます。



夏の**暑さ**対策には昨年初夏に発行した住まいるニュースでPickUpしている、LIXIL『スタイルシェード』がおすすめ！日光の熱を窓の外で遮り、室内の温度をあげさせないようにできます。詳しくは過去の住まいるニュースに載っておりますので、是非ご覧ください！



こちらから過去の住まいるニュースを閲覧いただけます！