

# 住まいるニュース

Vol. 67

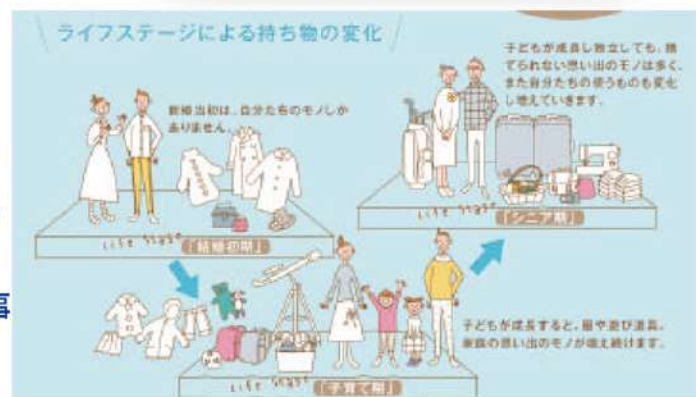
# 350mm の法則で収納スペースづくり

収納スペースはとりあえず場所さえあれば大丈夫!とっていませんか?  
新築時に LDK、デザイン性の事を考えるのは大事ですが、収納スペースの  
事もしっかり考え、快適な暮らしをしましょう。  
暮らし始めて悩まない収納法をご紹介します。



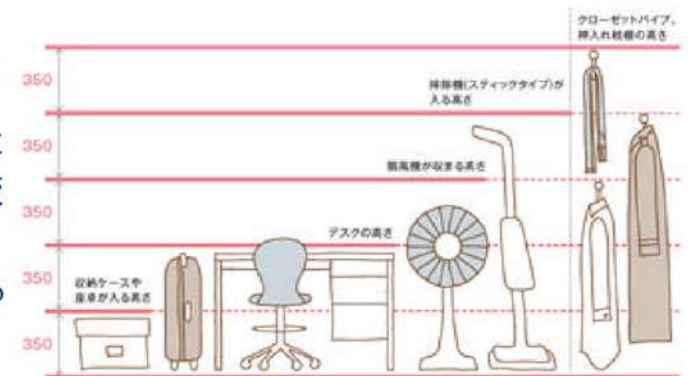
## 1. ライフステージの変化で、 持っているモノも変わってきます。

ライフステージの変化によって使うモノは、大きく変わってきます。また、お子さまの成長によって、使い易い高さや棚の数も違ってきます。それらの変化に合わせられる収納スペースにする事が大切です。



## 2. 収納の解決のカギは 350 mmの法則

棚の位置を決めるのは意外と難しく、入るモノと入らないモノが出てきてしまい管理するのも大変です。ところが高さを 350 mmに合わせておくと、ほとんどのモノが収まるため、楽に収納が出来るようになります。主な日用品もほとんどは 350 mmに収まります。



# 建設中現場のご紹介



S様邸(福知山市)



丹波モデルハウス(丹波市)



O様邸(福知山市)



A様邸(福知山市)



K様邸(丹波篠山市)

# 住宅事業部 STAFFコラム




今回の担当は、  
コーディネーター  
**冬頭 真緒**です。

## 正しい手洗いの手順



1. 液体石鹸を泡立て、手のひらをよくこする。
2. 手の甲を伸ばすようにこする。
3. 指先、つめの間を念入りにこする。
4. 両指を合体し、指の間を洗う。
5. 親指を反対の手でにぎり、ねじり洗いをする。
6. 手首も洗った後で、最後によくすすぎ、その後よく乾燥させる。



# ウイルス感染の予防



現在、新型コロナウイルス感染症に対する不安から、マスクが品切れになったりしていますが、新種のウイルスはもちろん、従来のインフルエンザの流行がマスク着用だけでは防げないそうです。

手指にウイルスが付着した状態でマスクを付けてしまえば、そのタイミングで感染してしまうこともあります。

まずは手洗いこそ感染症予防の基本！



## 正しい手洗いの方法 → 30秒以上しっかりと石鹸・流水で洗う

正しい手洗いの基本は「30秒以上、流水で行う」ことです。

手洗いはちゃんとしているという方も、しっかり30秒以上洗えている方は少ないのではないのでしょうか？

## 「帰宅したらまず手洗い」で感染予防を

室内でもよく触るものに菌やウイルスを付着させないように、外出から帰宅したときは、真っ先に手洗いをしっかりとしましょう。その上でうがいをするのも良いです。

皮膚にはバリア機能があるので、傷がなければウイルスも体内に入りにくいですが、粘膜からはどうしても感染が起きやすいそうです。ウイルスは自分の手から感染する危険性が高いことから、正しい手洗いで手指衛生を徹底し、感染予防に役立ててみてください。



## ヨネダの住宅ラインナップ

■未来を担うゼロエネルギー住宅

ウイズ  
— With —



省エネの工夫で消費エネルギーを減らし、使うエネルギーは自ら創り出す。究極のエコロジー住宅です。

■想いがカタチになる家

LIN — 凛 —



内装・外装材全て自由にデザインも思いのままに楽しめる遊び心満載の家。ご家族の想いをカタチに心地よい暮らしを実現します。

■セレクトプランの家

ここちえ  
cocochie



安心機能が全てセットのセレクト定額制プラン。家づくりに精通したヨネダから自信を持っておすすめするベストプランが詰まっています。

お家づくりの参考にぜひ、ご覧ください♪



## お友達募集中

株式会社ヨネダ 本社  
住宅事業部 篠山店



0120-406-217



0120-404-309

