

# 住まいるニユース

Vol. 43

# 建築化照明

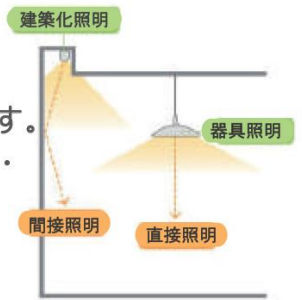
建築化照明とは・・・建築と一体となった照明のこと。

間接照明ともよく言われます。

器具照明と違って、光源が見えず空間がスツキリします。

また光を壁や天井に反射させるため、空間の明るさ感・

広がり感が増すのもポイントです。




間取りや内装より後回しになりがちな照明プラン。


実は照明ひとつで空間のイメージが一変します！

今回はお店のようなおしゃれな雰囲気を出せる建築化照明をご紹介します♪

コーブ照明：光を天井に反射させる手法



コーニス照明：光を壁に反射させる手法



しかし、建築化照明は壁や天井に凹凸をつけて光源を設置するため  
あらかじめ計画しておく難しさがあります。

そこで、照明自体がすっきりしている「建築化照明風器具」の商品が増えてきています。  
これなら器具を設置するだけでおしゃれに見えて使いやすいですね。

壁と同化する  
薄型ブラケットライト



窓枠に設置できる  
開口部用ライト



家具の裏に設置できる  
スタンドタイプのライト



照明選びでワンランク上のお家づくりをしてみましょう♪



# 建築中現場のご紹介



W様邸(福知山市)



N様邸(丹波市)



K様邸(福知山市)



H様邸(京丹波町)



K様邸(福知山市)



I様邸(福知山市)



S様邸(篠山市)



Y様邸(福知山市)



S様邸(福知山市)



I様邸(丹波市)



住宅事業部  
STAFFコラム

梅雨を乗り越えよう♪洗濯のコツ!



今年も梅雨の時期がやってきました。  
この時期は洗濯物が乾かなかったり、部屋干しの臭いが気になったり・・・  
そんな洗濯の悩みを解決するコツを調べてみました!



今回の担当は、  
設計  
中谷 瑞穂  
です。

今日は部屋干しが  
是非、  
試してみ  
てください!



コツ① 洗濯前

・・・脱いだ服には除菌スプレー・・・

洗濯物が臭くなる原因は「雑菌」にあります。  
脱いだ服をそのまま洗濯機に入れてしまいませんか?  
それでは、洗濯物の中で服が蒸れて雑菌が繁殖しています。  
脱いだ服には除菌スプレーをして、通気の良いカゴに入れるのが良いようです。



コツ② 洗濯中

・・・お酢を入れてみましょう・・・

部屋干し臭を解消するためには雑菌を減らす必要があります。  
すすぎのときにお酢を大さじ2～3杯加えると雑菌の繁殖を抑えられます!  
お酢には、柔軟剤と同じ効果があり、色落ち防止にもなるそうです。



コツ③ 脱水中

・・・乾いたバスタオルを投入・・・

脱水時に乾いたバスタオルを一枚追加すると、洗濯物一枚当りの水分量が減ります。  
湿度の高い日でも、乾きやすくなるようです。



ヨネダの住宅ラインナップ

■未来を担うゼロエネルギー住宅

ウイズ  
— With —

省エネの工夫で  
消費エネルギーを減らし、  
使うエネルギーは自ら創り出す。  
究極のエコロジー住宅です。



モデルハウス  
公開中



OPEN

■想いがカタチになる家

LIN — 凜 —

内装・外装材全て自由に、  
デザインも思いのままに、  
楽しめる遊び心満載の家。  
フリープランの間取りは、  
ご家族の想いをカタチにし、  
心地よい暮らしを実現します。



■「好き」がつけれる。セレクトプランの家

ここちえ  
cocochie

安心機能が全てセットの  
セレクト定額制プラン。  
家づくりに精通したヨネダから  
自信を持っておすすめする  
ベストプランが詰まっています。

